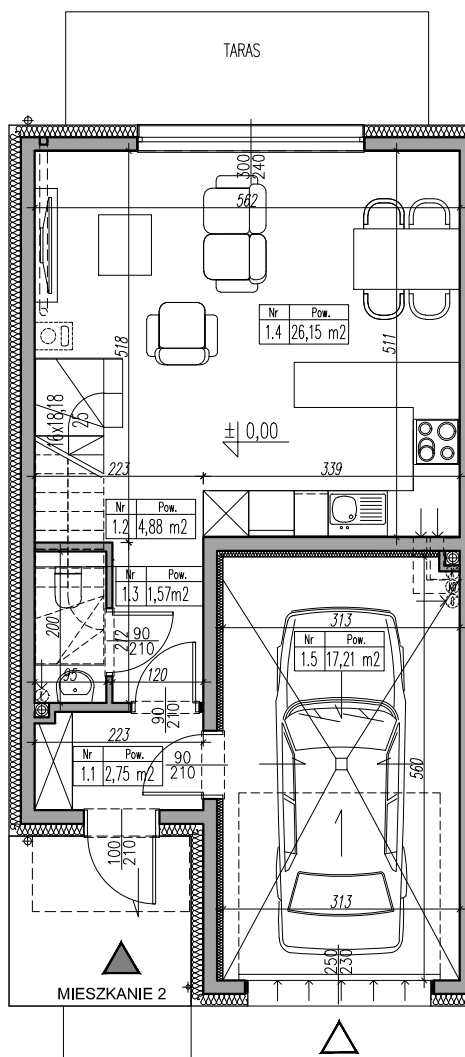


## BUDYNEK nr 1

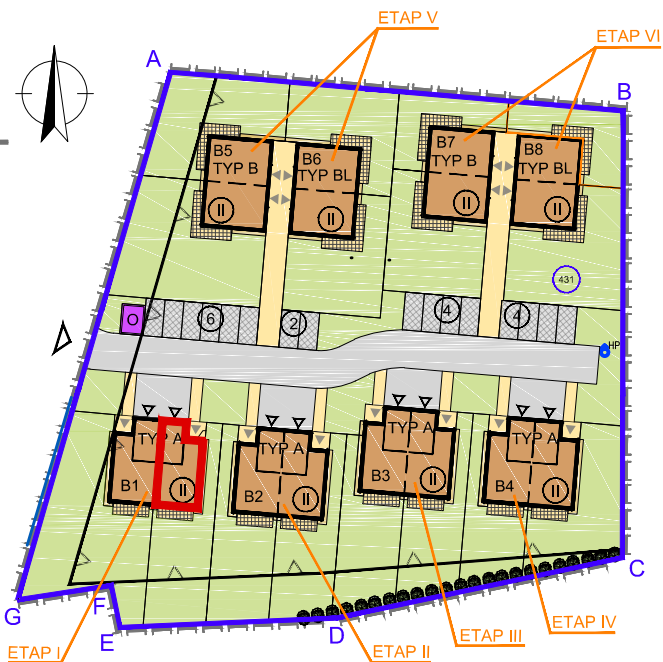
Mieszkanie <b>2</b>	parter
Powierzchnia użytkowa (bez garażu)	<b>81,93m<sup>2</sup></b>

- POWIERZCHNIE POMIESZCZEŃ PODANO W STANIE WYKOŃCZONYM;
- WYMIARY PODANO W STANIE SUROWYM;
- WYLICZONA POWIERZCHNIA UŻYTKOWA LOKALU PODLEGA KOREKCJI WG RZECZYWISTEGO POMIARU ZGODNIE Z UMOWĄ;
- NUMERACJA MIESZKAŃ JEST NUMERACJĄ KATALOGOWĄ;
- UMIESZCZONE NA KARCIE USYTUOWANIE PRZYBORÓW, URZĄDZEŃ I INNEGO WYPOSAŻENIA JEST TYLKO PROPOZYCJĄ KATALOGOWĄ;
- STANDARD I WYPOSAŻENIE MIESZKANIA OKREŚLONE SĄ W ODPowiedNIM ZAŁĄCZNIKU DO UMOWY.

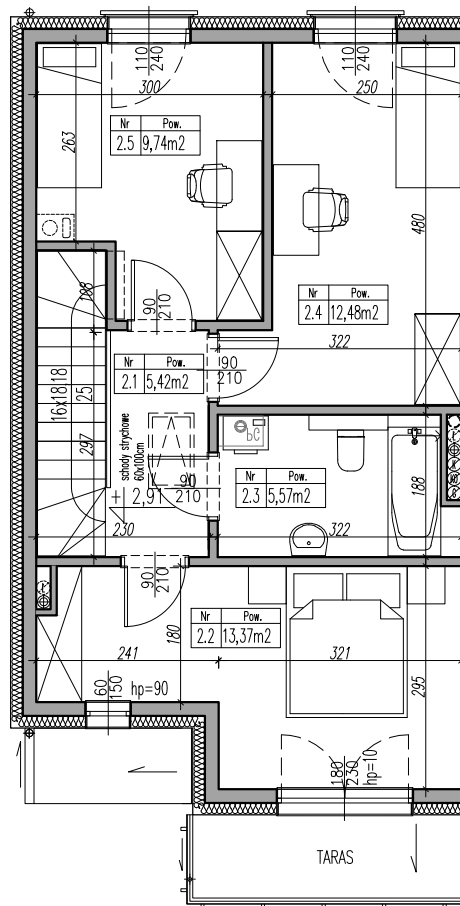
RZUT PARTERU



ZESTAWIENIE POWIERZCHNI – PARTER			
Number	Nazwa pomieszczenia	Powierzchnia	Wyk. posadzki
1.1	PRZEDSIONEK	2,75m <sup>2</sup>	GRES
1.2	KOMUNIKACJA(SCH.+KORYTARZ)	4,88m <sup>2</sup>	GRES
1.3	WC	1,57m <sup>2</sup>	GRES
1.4	POK.DZIENNY Z ANEKSEM	26,15m <sup>2</sup>	GRES
	PU	35,35m <sup>2</sup>	
1.5	GARAŻ	17,21m <sup>2</sup>	GRES



RZUT PIĘTRA



ZESTAWIENIE POWIERZCHNI – PIĘTRO			
Number	Nazwa pomieszczenia	Powierzchnia	Wyk. posadzki
2.1	KORYTARZ	5,42m <sup>2</sup>	GRES
2.2	POKÓJ	13,37m <sup>2</sup>	PANELE
2.3	ŁAZIENKA	5,57m <sup>2</sup>	GRES
2.4	POKÓJ	12,48m <sup>2</sup>	PANELE
2.5	POKÓJ	9,74m <sup>2</sup>	PANELE
	PU	46,58m <sup>2</sup>	
	PU – MIESZKANIE 2	81,93m <sup>2</sup>	

