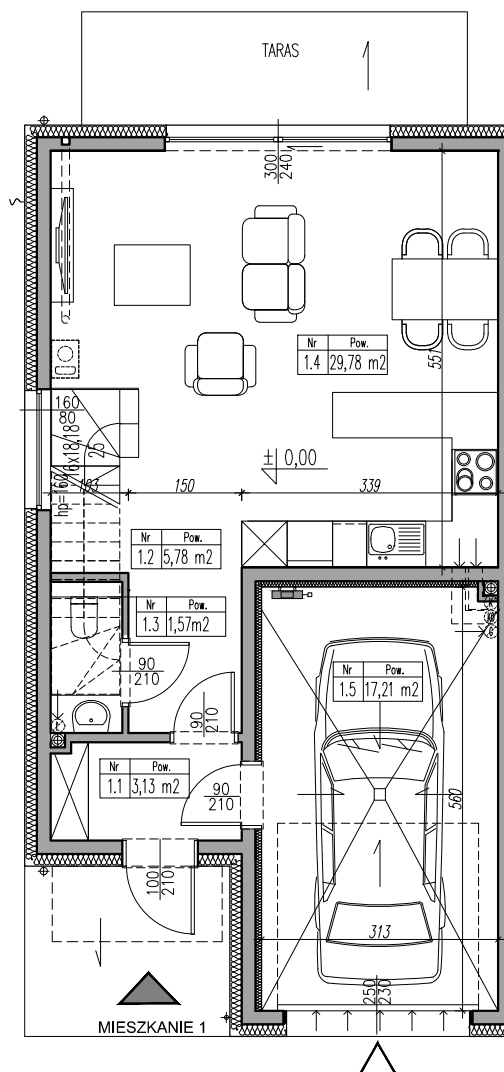


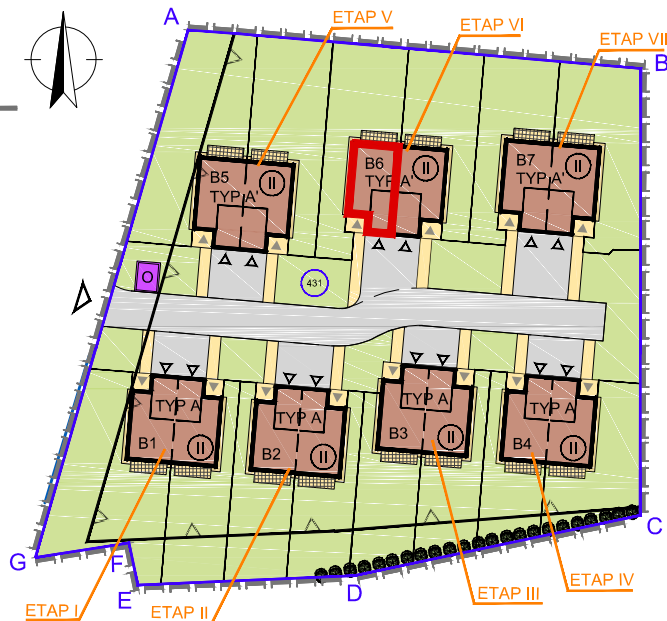
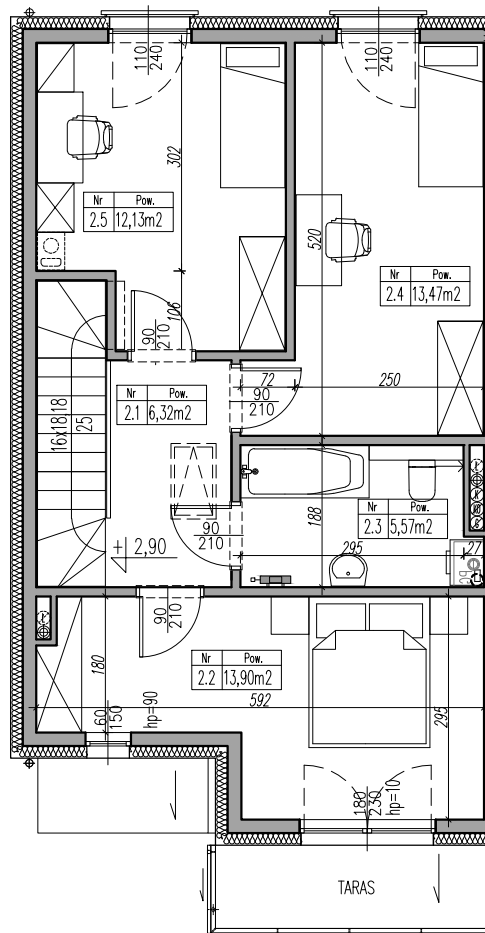
BUDYNEK nr 6

Mieszkanie 1	parter
Powierzchnia użytkowa (bez garażu)	91,65m²

- POWIERZCHNIE POMIESZCZEŃ PODANO W STANIE WYKOŃCZONYM;
- WYMIARY PODANO W STANIE SUROWYM;
- WYLICZONA POWIERZCHNIA UŻYTKOWA LOKALU PODLEGA KOREKCJI WG RZECZYWISTEGO POMIARU ZGODNIE Z UMOWĄ;
- NUMERACJA MIESZKAŃ JEST NUMERACJĄ KATALOGOWĄ;
- UMIESZCZONE NA KARCIE USYTUOWANIE PRZYBORÓW, URZĄDZEŃ I INNEGO WYPOSAŻENIA JEST TYLKO PROPOZYCJĄ KATALOGOWĄ;
- STANDARD I WYPOSAŻENIE MIESZKANIA OKREŚLONE SĄ W ODPowiednim ZAŁĄCZNIKU DO UMOWY.

RZUT PARTERU


ZESTAWIENIE POWIERZCHNI - PARTER			
Number	Nazwa pomieszczenia	Powierzchnia	Wyk. posadzki
1.1	PRZEDSIÓNEK	3,13m ²	GRES
1.2	KOMUNIKACJA(SCH.+KORYTARZ)	5,78m ²	GRES
1.3	WC	1,57m ²	GRES
1.4	POK.DZIENNY Z ANEKSEM	29,78m ²	GRES
	PU	40,26m ²	
1.5	GARAŻ	17,21m ²	GRES


RZUT PIĘTRA


ZESTAWIENIE POWIERZCHNI - PIĘTRO			
Number	Nazwa pomieszczenia	Powierzchnia	Wyk. posadzki
2.1	KORYTARZ	6,32m ²	GRES
2.2	POKÓJ	13,90m ²	PANELE
2.3	ŁAZIENKA	5,57m ²	GRES
2.4	POKÓJ	13,47m ²	PANELE
2.5	POKÓJ	12,13m ²	PANELE
	PU	51,39m ²	
	PU - MIESZKANIE 1	91,65m ²	

